



СКАЧАТЬ  
ПРАЙС-ЛИСТ

**FAKRO®**

## 4 РЕШЕНИЯ ДЛЯ ВЫХОДА НА КРЫШУ



СПЕЦЦЕНА

СТР. 11

ОТ

21 700 РУБ

14  
МОДЕЛЕЙ  
ЛЕСТНИЦ

СТР. 2

9  
ПОЛЕЗНЫХ  
АКСЕССУАРОВ

СТР. 12

+2 ГОДА ГАРАНТИИ  
ПРИ ПОКУПКЕ LXD

# РЕШЕНИЯ ДЛЯ ЧЕРДАКА

Прейскурант действует с 01.07.2024  
Рекомендованные цены указаны  
в рублях с учетом НДС

# РЕШЕНИЯ ДЛЯ КОМФОРТНОГО ПОДЪЕМА НА ЧЕРДАК

Чердачные лестницы FAKRO представляют собой складную конструкцию, которая помогает организовать удобный подъём на чердак, существенно сэкономив пространство в доме. Лестницы отличаются простотой монтажа и удобством использования, компактностью, функциональностью и прочностью. Обладая оригинальным дизайном, чердачные лестницы впишутся в любой интерьер.

- **Компактность.** В сложенном виде лестница представляет собой блок, который можно убирать и хранить в потолке, закрыв крышку люка;
- **Теплосбережение.** Наличие утеплителя в крышке люка и специального контура уплотнения по периметру, позволяют избежать теплопотерь между неотапливаемым чердаком и помещением;
- **Материал изготовления.** Доступен в 2 вариантах: древесина сосны и металл;
- **Прочность.** Выдерживают нагрузку от 160 до 200 кг в зависимости от модели;
- **Гарантия.** 3 года – на все лестницы.

## ДЕРЕВЯННЫЕ

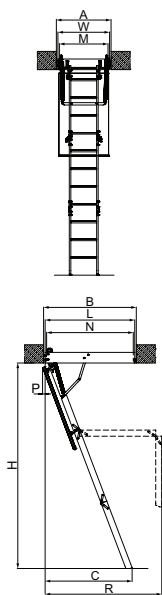
| Модель                                   | LWS  | LWK  | LTK / LTK Energy   | LWL Extra  | LWT  |
|--|--|--|--|--|--|
| Цвет крышки люка                         |   |   |  |   |   |
| Лестница в разложенном виде              |  |  |  |  |  |
| Коэффициент теплопередачи люка U [W/m²K] | 1,1  | 1,1  | 0,76 / 0,68  | 0,74   | 0,51   |
| Максимально допустимая нагрузка          | 160 кг   | 160 кг   | 160 кг   | 160 кг   | 160 кг   |
| Толщина крышки люка с утеплителем        | 36 мм  | 36 мм  | 66 мм  | 56 мм  | 80 мм  |
| Длина ступени                            | 34 см  | 34 см  | 34 см  | 30 - 34 см   | 34 см  |
| Ширина ступени                           | 8 см   | 8 см   | 8 см   | 8 см   | 8 см   |
| Толщина ступени                          | 2 см   | 2 см   | 2 см   | 2 см   | 2 см   |
| Расстояние между ступенями               | 25 см  | 25 см  | 25 см  | 25 см  | 25 см  |
| Боковой поручень                         | –  | +  | +  | +  | +  |



## МЕТАЛЛИЧЕСКИЕ

| LMS    | LMK    | LTM    | LME<br>НОВИНКА | LMT<br>НОВИНКА | LMP    | LST-B   | LSF         | LML Lux |
|--------|--------|--------|----------------|----------------|--------|---|-------------|---------|
|        |        |        |                |                |        |   |             |         |
|        |        |        |                |                |        |   |             |         |
| 1,1    | 1,1    | 0,76   | 0,71           | 0,51           | 1,1    | 1,1   | 1,8         | 1,1     |
| 200 кг | 200 кг | 200 кг | 200 кг         | 200 кг         | 200 кг | 200 кг  | 200 кг      | 200 кг  |
| 36 мм  | 36 мм  | 66 мм  | 56 мм          | 80 мм          | 36 мм  | 36 мм   | 56 мм       | 36 мм   |
| 34 см  | 34 см  | 34 см  | 34 см          | 34 см          | 34 см  | 31 см   | 30/32/40 см | 35 см   |
| 8 см   | 8 см   | 8 см   | 8 см           | 8 см           | 8 см   | 8 см  | 8 см        | 13 см   |
| 3,2 см | 3,2 см | 3,2 см | 3,1 см         | 3,1 см         | 3,2 см | 2,6 см  | 2,8 см      | 3 см    |
| 25 см  | 25 см  | 25 см  | 24,7 см        | 24,7 см        | 24 см  | 25 см   | 25 см       | 25 см   |
| -      | +      | +      | +              | +              | +      | боковые элементы лестницы выполняют роль поручней |             | +       |

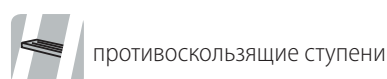
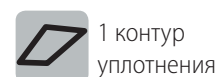
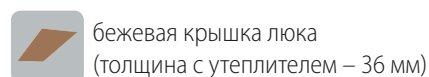
Характеристики и комплектация лестниц и дополнительных аксессуаров могут быть изменены без предварительного уведомления. Дополнительную информацию уточняйте по телефонам, указанным на обороте прейскуранта.



## ЛЕСТНИЦА LWS

Базовая модель деревянной складной лестницы. Обладает утепленной бежевой крышкой люка и подходит для потолков, обшитых древесиной. Лестничный марш крепится к крышке люка стальными петлями-шарнирами, такая конструкция гарантирует устойчивость конструкции лестницы. Петли-шарниры дают возможность регулировать положение лестничного марша относительно крышки люка при подрезке нижнего сегмента (в пределах 40мм). Для транспортировки лестница снижается в пазах, перед использованием необходимо отодвинуть лестничный марш от плиты люка.

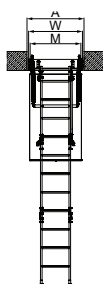
Для правильного и быстрого монтажа рекомендуем дополнительно приобретать монтажный комплект LXK.



дополните лестницу полезными аксессуарами (стр. 12)



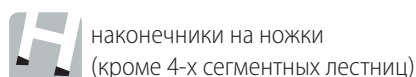
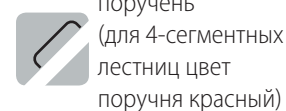
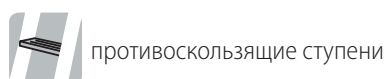
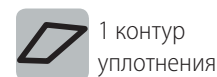
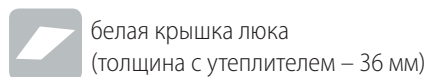
| Размер проема в потолке (см)     | АxВ | 60x100        | 70x100        | 60x120        | 70x120        | 60x120        | 70x120        | 60x130        | 60x140        | 70x130        | 70x140        | 60x120        | 60x130        | 70x120        | 70x130        | 60x140        | 70x140        |
|----------------------------------|-----|---------------|---------------|---------------|---------------|---------------|---------------|---------------|---------------|---------------|---------------|---------------|---------------|---------------|---------------|---------------|---------------|
| Высота потолка (см)              | Н   | 280           |               |               |               | 300           |               |               |               | 305           |               |               |               | 330           |               |               |               |
| <b>СТОИМОСТЬ (руб.)</b>          |     | <b>25 200</b> | <b>25 800</b> | <b>15 900</b> | <b>18 200</b> | <b>21 300</b> | <b>22 200</b> | <b>22 500</b> | <b>23 300</b> | <b>23 300</b> | <b>23 900</b> | <b>26 600</b> | <b>28 600</b> | <b>27 100</b> | <b>29 300</b> | <b>28 000</b> | <b>28 600</b> |
| Внешние размеры короба (см)      | WxL | 58x98         | 68x98         | 58 x 118,4    | 68 x 118,4    | 58 x 118,4    | 68 x 118,4    | 58 x 128,4    | 58 x 138,4    | 68 x 128,4    | 68 x 138,4    | 58x118        | 58x128        | 68x118        | 68x128        | 58 x 138,4    | 68 x 138,4    |
| Внутренние размеры короба (см)   | MxN | 54x94         | 64x94         | 54 x 114      | 64 x 114      | 54 x 114      | 64 x 114      | 54 x 124      | 54 x 134      | 64 x 124      | 64 x 134      | 54x114        | 54x124        | 64x114        | 64x124        | 54 x 134      | 64 x 134      |
| Размах при раскладывании (см)    | R   | 140           |               | 156           |               | 167           |               |               |               | 175           |               |               |               | 156           |               | 192           |               |
| Размах в разложенном виде (см)   | C   | 120           |               |               |               | 123           |               |               |               | 135           |               |               |               | 140           |               |               |               |
| Высота короба (см)               |     | 14            |               |               |               | 14            |               |               |               | 14            |               |               |               | 14            |               |               |               |
| Количество сегментов             |     | 4             |               | 3             |               | 3             |               |               |               | 3             |               |               |               | 4             |               | 3             |               |
| Минимальный отступ от стены (см) | P   | -             |               |               |               |               |               |               |               |               |               |               |               |               |               |               |               |



## ЛЕСТНИЦА LWK

Всегда в наличии на складе.

Улучшенная модель деревянной складной лестницы. Основное отличие от моделей LWS – белая крышка люка, наконечники на ножки (кроме 4-сегментных лестниц) и боковой поручень для удобного подъема на чердак. Лестничный марш крепится к крышке люка стальными петлями-шарнирами, такая конструкция гарантирует устойчивость конструкции лестницы. Петли-шарниры дают возможность регулировать положение лестничного марша относительно крышки люка при подрезке нижнего сегмента (в пределах 40мм). Для транспортировки лестница снижается в пазах, перед использованием необходимо отодвинуть лестничный марш от плиты люка. Для правильного и быстрого монтажа рекомендуем дополнительно приобретать монтажный комплект LXK.



дополните лестницу полезными аксессуарами (стр. 12)



| Размер проема в потолке (см)     | АxВ | 60x100        | 70x100        | 60x120        | 70x120        | 60x120        | 70x120        | 60x130        | 60x140        | 70x130        | 70x140        | 60x120        | 60x130        | 70x120        | 70x130        | 60x140        | 70x140        |
|----------------------------------|-----|---------------|---------------|---------------|---------------|---------------|---------------|---------------|---------------|---------------|---------------|---------------|---------------|---------------|---------------|---------------|---------------|
| Высота потолка (см)              | Н   | 280           |               |               |               | 300           |               |               |               | 305           |               |               |               | 330           |               |               |               |
| <b>СТОИМОСТЬ (руб.)</b>          |     | <b>26 900</b> | <b>27 800</b> | <b>19 800</b> | <b>21 400</b> | <b>23 200</b> | <b>23 000</b> | <b>24 400</b> | <b>25 200</b> | <b>25 100</b> | <b>25 700</b> | <b>30 000</b> | <b>31 300</b> | <b>30 500</b> | <b>31 800</b> | <b>30 200</b> | <b>30 700</b> |
| Внешние размеры короба (см)      | WxL | 58x98         | 68x98         | 58 x 118,4    | 68 x 118,4    | 58 x 118,4    | 68 x 118,4    | 58 x 128,4    | 58 x 138,4    | 68 x 128,4    | 68 x 138,4    | 58x118        | 58x128        | 68x118        | 68x128        | 58 x 138,4    | 68 x 138,4    |
| Внутренние размеры короба (см)   | MxN | 54x94         | 64x94         | 54 x 114      | 64 x 114      | 54 x 114      | 64 x 114      | 54 x 124      | 54x134        | 64x124        | 64 x 134      | 54x114        | 54x124        | 64x114        | 64x124        | 54 x 134      | 64 x 134      |
| Размах при раскладывании (см)    | R   | 140           |               | 156           |               | 167           |               |               |               | 175           |               |               |               | 156           |               | 192           |               |
| Размах в разложенном виде (см)   | C   | 120           |               |               |               | 123           |               |               |               | 135           |               |               |               | 140           |               |               |               |
| Высота короба (см)               |     | 14            |               |               |               | 14            |               |               |               | 14            |               |               |               | 14            |               |               |               |
| Количество сегментов             |     | 4             |               | 3             |               | 3             |               |               |               | 3             |               |               |               | 4             |               | 3             |               |
| Минимальный отступ от стены (см) | P   | -             |               |               |               |               |               |               |               |               |               |               |               |               |               |               |               |


Всегда в наличии на складе.


## ТЕРМОИЗОЛЯЦИОННАЯ ЛЕСТНИЦА LTK

Обладает утеплённой крышкой люка, что позволяет использовать лестницу даже в домах, где значительна разница температур между этажами.

Модель LTK имеет один контур уплотнения и усиленную фурнитуру.


Для правильного и быстрого монтажа рекомендуем дополнительно приобрести монтажный комплект LXX.

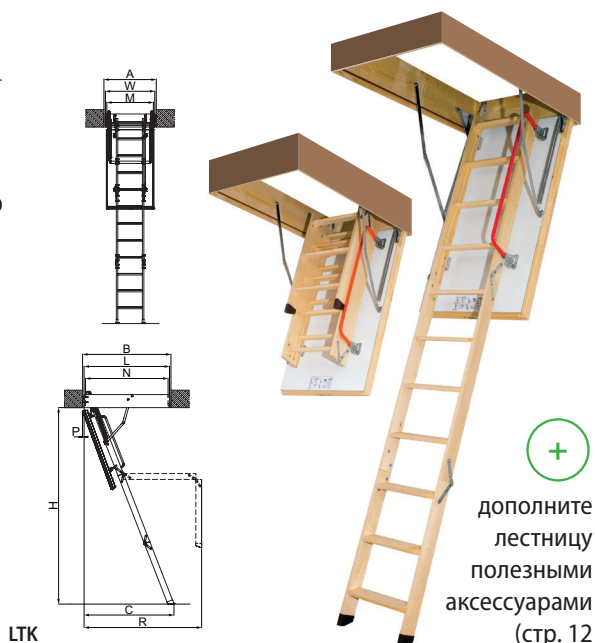
 белая крышка люка  
(толщина с утеплителем - 66 мм)


 1 контур уплотнения

 противоскользящие ступени

 поручень

 наконечники на ножки  
(кроме 4-х сегментных лестниц)



 дополните лестницу полезными аксессуарами (стр. 12)

LTK Energy

LTK

| Размер проема в потолке (см)     | AxB | LTK Energy     |                |               |               |               |               |               |               |               |               | LTK           |               |               |               |               |     |  |  |     |  |  |
|----------------------------------|-----|----------------|----------------|---------------|---------------|---------------|---------------|---------------|---------------|---------------|---------------|---------------|---------------|---------------|---------------|---------------|-----|--|--|-----|--|--|
|                                  |     | 60x100         | 70x100         | 60x100        | 60x120        | 60x130        | 70x100        | 70x120        | 70x130        | 70x140        | 60x130        | 70x130        | 70x140        | 60x120        | 70x120        | 70x140        |     |  |  |     |  |  |
| Высота потолка (см)              | H   | 280            |                |               |               |               |               |               |               |               |               |               |               |               |               |               | 305 |  |  | 330 |  |  |
| <b>СТОИМОСТЬ (руб.)</b>          |     | <b>34 200*</b> | <b>35 200*</b> | <b>34 300</b> | <b>26 700</b> | <b>28 000</b> | <b>35 500</b> | <b>27 500</b> | <b>28 800</b> | <b>31 200</b> | <b>30 600</b> | <b>31 900</b> | <b>32 700</b> | <b>38 100</b> | <b>39 200</b> | <b>44 100</b> |     |  |  |     |  |  |
| Внешние размеры короба (см)      | WxL | 58 x 98,4      | 68 x 98,4      | 58 x 98,4     | 58 x 118,4    | 58 x 128,4    | 68 x 98,4     | 68 x 118,4    | 68 x 128,4    | 68 x 138,4    | 58 x 128,4    | 68 x 128,4    | 68 x 138,4    | 58 x 118      | 68 x 118      | 68 x 138,4    |     |  |  |     |  |  |
| Внутренние размеры короба (см)   | MxN | 54 x 94        | 64 x 94        | 54 x 94       | 54 x 114      | 54 x 124      | 64 x 94       | 64 x 114      | 64 x 124      | 64 x 134      | 54 x 124      | 64 x 124      | 64 x 134      | 54 x 114      | 64 x 114      | 64 x 134      |     |  |  |     |  |  |
| Размах при раскладывании (см)    | R   |                | 136            |               | 164           |               | 136           |               | 164           |               |               | 175           |               | 156           |               | 193           |     |  |  |     |  |  |
| Размах в разложенном виде (см)   | C   |                | 123            |               | 129           |               | 123           |               | 129           |               |               | 135           |               | 140           |               |               |     |  |  |     |  |  |
| Высота короба (см)               |     |                | 18             |               | 22            |               |               |               | 22            |               |               | 22            |               | 22            |               |               |     |  |  |     |  |  |
| Количество сегментов             |     |                | 4              |               | 3             |               | 4             |               | 3             |               |               | 3             |               | 4             |               | 3             |     |  |  |     |  |  |
| Минимальный отступ от стены (см) | P   |                |                |               |               |               |               |               |               |               |               |               |               |               |               |               |     |  |  |     |  |  |


\* Доступно до распродажи складских остатков

Всегда в наличии на складе.

## ТЕРМОИЗОЛЯЦИОННАЯ ЛЕСТНИЦА LWL Extra

Имеет повышенные теплоизоляционные параметры и высокий класс герметичности. Оборудована вспомогательным механизмом LXM-3 и крючком на нижней ступени марша для стержня, которые в комплексе обеспечивают лёгкость и плавность открывания и закрывания лестницы. Снабжена дополнительным поручнем для безопасного подъёма. Имеет упрощённую систему монтажа и специальные крепления-защёлки, которые позволяют легко и просто закрепить крышку люка после монтажа лестницы в проёме.


Для правильного и быстрого монтажа рекомендуем дополнительно приобрести монтажный комплект LXX.


 белая крышка люка  
(толщина с утеплителем - 56 мм)

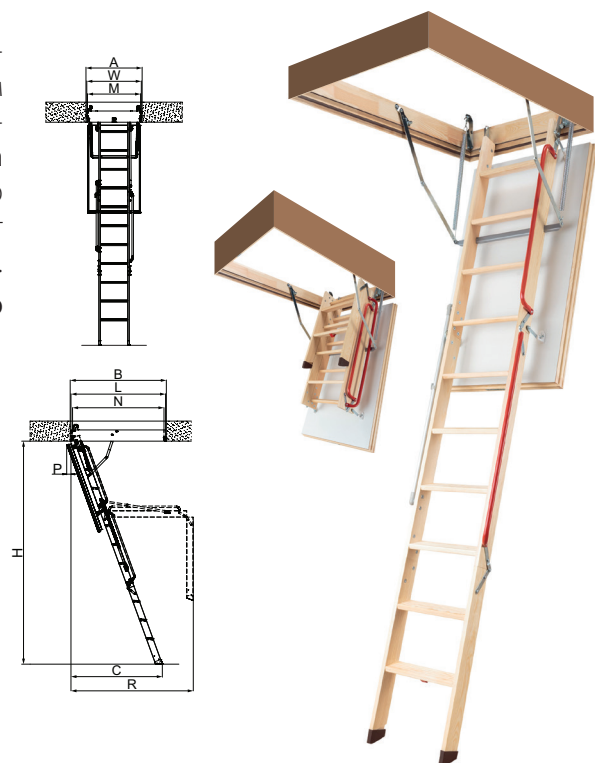
 2 контура уплотнения


 противоскользящие ступени

 два поручня

 наконечники на ножки

 вспомогательный механизм



 дополните лестницу полезными аксессуарами (стр. 12)

| Размер проема в потолке (см)     | AxB | LWL Extra     |               |               |               |
|----------------------------------|-----|---------------|---------------|---------------|---------------|
|                                  |     | 60x120        | 70x120        | 60x130        | 70x130        |
| Высота потолка (см)              | H   | 280           |               | 305           |               |
| <b>СТОИМОСТЬ (руб.)</b>          |     | <b>37 800</b> | <b>38 200</b> | <b>44 700</b> | <b>45 000</b> |
| Внешние размеры короба (см)      | WxL | 58 x 118,4    | 68 x 118,4    | 58 x 128,4    | 68 x 128,4    |
| Внутренние размеры короба (см)   | MxN | 54 x 114      | 64 x 114      | 54 x 124      | 64 x 124      |
| Размах при раскладывании (см)    | R   | 156           |               | 175           |               |
| Размах в разложенном виде (см)   | C   | 120           |               | 135           |               |
| Высота короба (см)               |     | 14            |               |               |               |
| Количество сегментов             |     | 3             |               |               |               |
| Минимальный отступ от стены (см) | P   | 6             |               |               |               |

Всегда в наличии на складе.

## СУПЕРЭНЕРГОСБЕРЕГАЮЩАЯ ЛЕСТНИЦА LWT

Благодаря своим техническим параметрам данная модель лестницы обеспечивает высокую герметичность и минимальные потери тепла. Превосходно подходит для домов, в которых наблюдается значительная разница температур между неотапливаемым холодным чердаком и отапливаемым жилым помещением. Нагрузка при эксплуатации перенесена на лестничный марш, благодаря чему крышка полностью заполнена утеплителем. Имеет упрощённую систему монтажа и специальные крепления-защёлки, которые позволяют легко и просто закрепить крышку люка после монтажа лестницы в проёме.

Для правильного и быстрого монтажа рекомендуем дополнительно приобретать монтажный комплект LXX.



белая крышка люка  
(толщина с утеплителем - 80 мм)



3 контура  
уплотнения



противоскользящие ступени



поручень



наконечники  
на ножки

| Размер проема в потолке (см)     | AxB | 60x120        | 70x120        | 60x130        | 70x130        |
|----------------------------------|-----|---------------|---------------|---------------|---------------|
| Высота потолка (см)              | H   | 280           |               | 305           |               |
| <b>СТОИМОСТЬ (руб.)</b>          |     | <b>46 400</b> | <b>43 000</b> | <b>53 400</b> | <b>54 500</b> |
| Внешние размеры короба (см)      | WxL | 58 x 118,4    | 68 x 118,4    | 58 x 128,4    | 68 x 128,4    |
| Внутренние размеры короба (см)   | MxN | 54 x 114      | 64 x 114      | 54 x 124      | 64 x 124      |
| Размах при раскладывании (см)    | R   | 164           |               | 175           |               |
| Размах в разложенном виде (см)   | C   | 130           |               | 135           |               |
| Высота короба (см)               |     | 22            |               |               |               |
| Количество сегментов             |     | 3             |               |               |               |
| Минимальный отступ от стены (см) | P   | 4,5           |               | 6,5           |               |

Всегда в наличии на складе.

## МЕТАЛЛИЧЕСКАЯ ЛЕСТНИЦА LMS

Базовая модель металлической складной лестницы. Утеплённая крышка люка бежевого цвета гармонично вписывается в потолок, обшитый древесиной. Представляет собой складную конструкцию из металлического лестничного марша и термоизоляционной крышки люка.

Для правильного и быстрого монтажа рекомендуем дополнительно приобретать монтажный комплект LXX.



бежевая крышка люка  
(толщина с утеплителем - 36 мм)



1 контур  
уплотнения



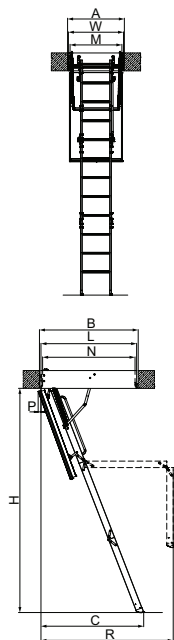
противоскользящие ступени



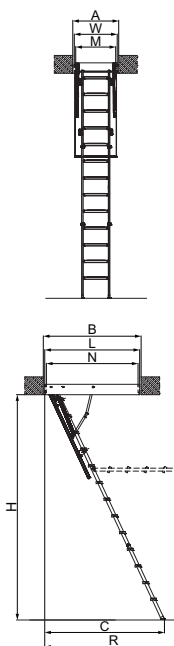
наконечники  
на ножки

| Размер проема в потолке (см)     | AxB | 60x120        | 70x120        | 60x130        | 60x140        | 70x130        | 70x140        |
|----------------------------------|-----|---------------|---------------|---------------|---------------|---------------|---------------|
| Высота потолка (см)              | H   | 280           |               | 305           |               |               |               |
| <b>СТОИМОСТЬ (руб.)</b>          |     | <b>33 200</b> | <b>34 000</b> | <b>36 800</b> | <b>37 600</b> | <b>38 400</b> | <b>39 800</b> |
| Внешние размеры короба (см)      | WxL | 58 x 118,4    | 68 x 118,4    | 58x128        | 58x138        | 68x128        | 68x138        |
| Внутренние размеры короба (см)   | MxN | 54 x 114      | 64 x 114      | 54x124        | 54x134        | 64x124        | 64x134        |
| Размах при раскладывании (см)    | R   | 157           |               | 178           |               |               |               |
| Размах в разложенном виде (см)   | C   | 118,5         |               | 128           |               |               |               |
| Высота короба (см)               |     | 14            |               |               |               |               |               |
| Минимальный отступ от стены (см) | P   | -             |               |               |               |               |               |

Всегда в наличии на складе.



+ дополните лестницу полезными аксессуарами (стр. 12)




+ дополните лестницу полезными аксессуарами (стр. 12)


## МЕТАЛЛИЧЕСКАЯ ЛЕСТНИЦА LMK


Улучшенная модель металлической складной лестницы. Основное отличие от модели LMS – крышка люка белого цвета и боковой поручень для безопасного подъема на чердак. Благодаря двойному соединению петель и усиленному лестничному маршу, имеет повышенную прочность.

Для правильного и быстрого монтажа рекомендуем дополнительно приобретать монтажный комплект LXX.

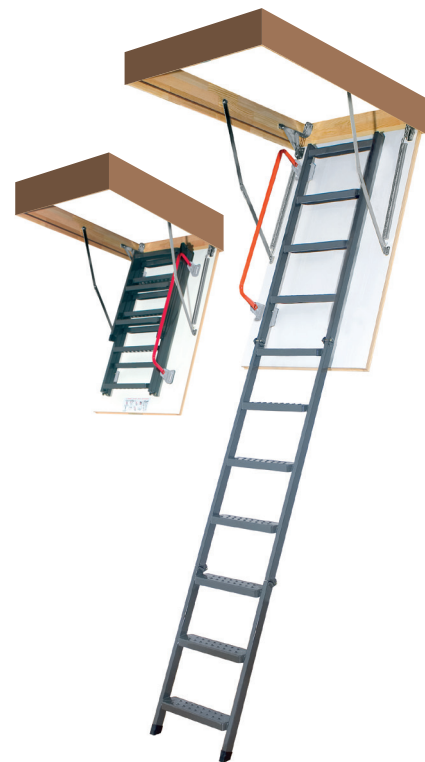
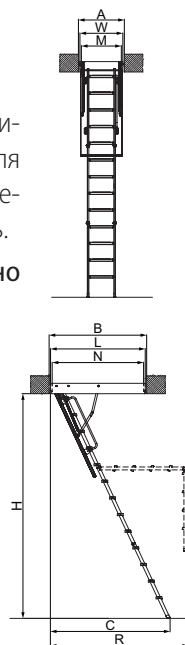
 белая крышка люка (толщина с утеплителем - 36 мм)

 противоскользящие ступени

 наконечники на ножки

 1 контур уплотнения


 поручень



| Размер проема в потолке (см)     | АхВ | 60x120        | 70x120        | 70x130        | 70x140        | 60x130        | 60x140        | 70x130        | 70x140        |
|----------------------------------|-----|---------------|---------------|---------------|---------------|---------------|---------------|---------------|---------------|
| Высота потолка (см)              | Н   | 280           |               |               |               | 305           |               |               |               |
| <b>СТОИМОСТЬ (руб.)</b>          |     | <b>35 400</b> | <b>36 100</b> | <b>39 500</b> | <b>40 900</b> | <b>42 400</b> | <b>43 700</b> | <b>45 000</b> | <b>46 300</b> |
| Внешние размеры короба (см)      | WxL | 58 x 118,4    | 68 x 118,4    | 68 x 128,4    | 68 x 138,4    | 58 x 128      | 58x138        | 68 x 128      | 68 x 138      |
| Внутренние размеры короба (см)   | MxN | 54 x 114      | 64 x 114      | 64 x 124      | 64 x 134      | 54 x 124      | 54x134        | 64 x 124      | 64 x 134      |
| Размах при раскладывании (см)    | R   | 157           |               |               |               | 178           |               |               |               |
| Размах в разложенном виде (см)   | С   | 118,5         |               |               |               | 128           |               |               |               |
| Высота короба (см)               |     | 14            |               |               |               |               |               |               |               |
| Количество сегментов             |     | 3             |               |               |               |               |               |               |               |
| Минимальный отступ от стены (см) | P   | -             |               |               |               |               |               |               |               |

Всегда в наличии на складе.

 Доступно по индивидуальному заказу.


 дополните лестницу полезными аксессуарами (стр. 12)


## МЕТАЛЛИЧЕСКАЯ ЛЕСТНИЦА LTM


Улучшенная модель металлической складной лестницы. Утепленная крышка люка белого цвета (толщина крышки люка с утеплителем - 66 мм) позволяет устанавливать лестницу в помещениях с значительными перепадами температур.


Лестничный марш выполнен из металла, покрытого порошковой краской, на ступенях сделаны специальные противоскользящие насечки. Для максимального комфорта и безопасности подъема лестница оснащена боковым металлическим поручнем красного цвета.

Для правильного и быстрого монтажа рекомендуем дополнительно приобретать монтажный комплект LXX.

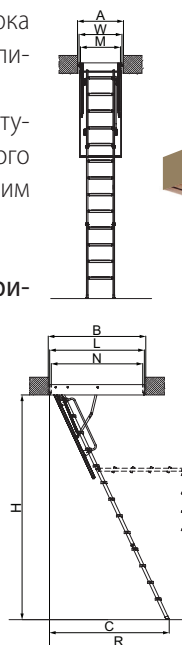
 белая крышка люка (толщина с утеплителем - 66 мм)

 противоскользящие ступени

 наконечники на ножки


 1 контур уплотнения

 боковой поручень



| Размер проема в потолке (см)     | АхВ | 60x120        | 70x120        | 60x130        | 70x130        | 70x140        |
|----------------------------------|-----|---------------|---------------|---------------|---------------|---------------|
| Высота потолка (см)              | Н   | 280           |               | 305           |               |               |
| <b>СТОИМОСТЬ (руб.)</b>          |     | <b>40 800</b> | <b>42 100</b> | <b>44 700</b> | <b>46 500</b> | <b>48 200</b> |
| Внешние размеры короба (см)      | WxL | 58x118        | 68x118        | 58x128        | 68x128        | 68x138        |
| Внутр. размеры короба (см)       | MxN | 54 x 114      | 64 x 114      | 54 x 124      | 64 x 124      | 64 x 134      |
| Размах при раскладывании (см)    | R   | 164           |               | 181           |               |               |
| Размах в разложенном виде (см)   | С   | 121           |               | 130           |               |               |
| Высота короба (см)               |     | 22            |               |               |               |               |
| Минимальный отступ от стены (см) | P   | -             |               |               |               |               |

Всегда в наличии на складе.

 дополните лестницу полезными аксессуарами (стр. 12)

## МЕТАЛЛИЧЕСКАЯ ЛЕСТНИЦА ТЕПЛОИЗОЛЯЦИОННАЯ LME

НОВИНКА

Лестница обладает повышенной теплоизоляцией и низкими показателями воздухопроницаемости крышки. Облегченная крышка люка изготовлена из пенополистирола без применения дополнительных деревянных элементов. Наконечники имеют возможность регулировки, что позволяет подогнать длину лестницы по высоте помещения в случае излишнего подрезания лестницы или изменения толщины пола.

Для правильного и быстрого монтажа рекомендуем дополнительно приобретать монтажный комплект LXX.



белая крышка люка  
толщиной - 56 мм



2 контура  
уплотнения



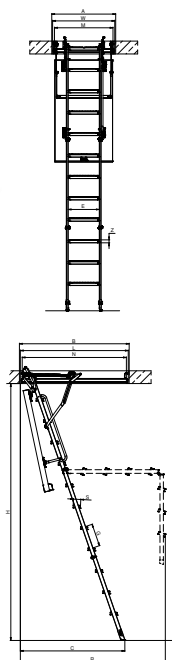
противоскользкие ступени



поручень



наконечники с возможностью  
регулировки



+ дополните лестницу полезными аксессуарами (стр. 12)

| Размер проема в потолке (см)     | АхВ | 60x120        | 70x120        | 70x130        | 70x140        | 80x120        | 60x130        | 70x130        | 70x140        |
|----------------------------------|-----|---------------|---------------|---------------|---------------|---------------|---------------|---------------|---------------|
| Высота потолка (см)              | Н   | 280           |               |               |               | 305           |               |               |               |
| <b>СТОИМОСТЬ (руб.)</b>          |     | <b>68 200</b> | <b>69 600</b> | <b>69 600</b> | <b>69 600</b> | <b>74 100</b> | <b>74 100</b> | <b>75 600</b> | <b>75 600</b> |
| Внешние размеры короба (см)      | WxL | 58x118        | 68x118        | 68x128        | 68x138        | 78x118        | 58x128        | 68x128        | 68x138        |
| Внутренние размеры короба (см)   | MxN | 54 x 114      | 64 x 114      | 64x124        | 64 x 134      | 74x114        | 54x124        | 64x124        | 64 x 134      |
| Размах при раскладывании (см)    | R   | 160           |               |               |               | 168           |               |               |               |
| Размах в разложенном виде (см)   | C   | 116,5         |               |               |               | 124,5         |               |               |               |
| Высота короба (см)               |     |               |               |               |               | 14            |               |               |               |
| Количество сегментов             |     |               |               |               |               | 3             |               |               |               |
| Минимальный отступ от стены (см) | P   | -             |               |               |               |               |               |               |               |

Доступно по индивидуальному заказу

## СУПЕРТЕПЛОИЗОЛЯЦИОННАЯ МЕТАЛЛИЧЕСКАЯ ЛЕСТНИЦА LMT

НОВИНКА

Супертеплоизоляционная лестница обладает повышенной теплоизоляцией и низкими показателями воздухопроницаемости крышки. Крышка люка выполнена из пенополистирола без применения дополнительных деревянных элементов. Новый профиль короба лестницы позволяет проще и быстрее установить декоративные планки. Наконечники с возможностью регулировки помогут быстрее подогнать длину лестницы по высоте помещения.

Для правильного и быстрого монтажа рекомендуем дополнительно



белая крышка люка  
толщиной - 80 мм



3 контура  
уплотнения



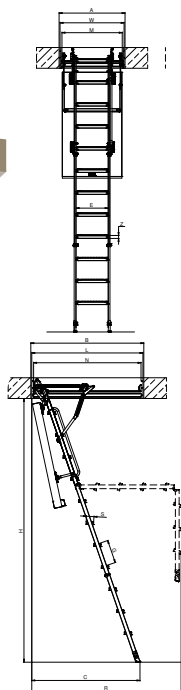
противоскользкие ступени



поручень



наконечники с возможностью  
регулировки



+ дополните лестницу полезными аксессуарами (стр. 12)

| Размер проема в потолке (см)     | АхВ | 60x120        | 70x120        | 70x130        | 70x140        | 80x120        | 60x130        | 70x130        | 70x140        |
|----------------------------------|-----|---------------|---------------|---------------|---------------|---------------|---------------|---------------|---------------|
| Высота потолка (см)              | Н   | 280           |               |               |               | 305           |               |               |               |
| <b>СТОИМОСТЬ (руб.)</b>          |     | <b>75 600</b> | <b>77 000</b> | <b>77 000</b> | <b>77 000</b> | <b>83 300</b> | <b>83 300</b> | <b>84 700</b> | <b>84 700</b> |
| Внешние размеры короба (см)      | WxL | 58x118        | 68x118        | 68x128        | 68x138        | 78x118        | 58x128        | 68x128        | 68x138        |
| Внутренние размеры короба (см)   | MxN | 54 x 114      | 64 x 114      | 64x124        | 64 x 134      | 74x114        | 54x124        | 64x124        | 64 x 134      |
| Размах при раскладывании (см)    | R   | 160           |               |               |               | 168           |               |               |               |
| Размах в разложенном виде (см)   | C   | 116,5         |               |               |               | 124,5         |               |               |               |
| Высота короба (см)               |     |               |               |               |               | 22            |               |               |               |
| Количество сегментов             |     |               |               |               |               | 3             |               |               |               |
| Минимальный отступ от стены (см) | P   | -             |               |               |               |               |               |               |               |







Доступно по индивидуальному заказу



## МЕТАЛЛИЧЕСКАЯ ЛЕСТНИЦА ДЛЯ ВЫСОКИХ ПОТОЛКОВ LMP

Оптимальное решение для загородных домов и дач с высокими потолками от 300 до 366 см. Специальные фиксаторы в местах соединения сегментов предотвращают случайное складывание лестницы. Имеет механизм плавного раскладывания, одновременно выполняющий роль поручня для комфортного подъема.

Для правильного и быстрого монтажа рекомендуем дополнительно приобретать монтажный комплект LXX.

-  белая крышка люка  
(толщина с утеплителем - 36 мм)
-  противоскользящие ступени
-  наконечники  
на ножки
-  1 контур  
уплотнения
-  поручень  
со вспомогательным  
механизмом
-  366 см  
↑  
для высоких  
помещений




|                                |            |                |                |                |
|--------------------------------|------------|----------------|----------------|----------------|
| Размер проема в потолке (см)   | <b>АхВ</b> | 60x144         | 70x144         | 86x144         |
| Высота потолка (см)            | <b>Н</b>   | 300 - 366      |                |                |
| <b>СТОИМОСТЬ (руб.)</b>        |            | <b>115 500</b> | <b>119 500</b> | <b>127 800</b> |
| Внешние размеры короба (см)    | <b>WxL</b> | 58 x 142,2     | 68 x 142,2     | 84 x 142,2     |
| Внутренние размеры короба (см) | <b>MxN</b> | 54 x 138,2     | 64 x 138,2     | 80 x 138,2     |
| Размах при раскладывании (см)  | <b>R</b>   | 196            |                |                |
| Размах в разложенном виде (см) | <b>C</b>   | 145            |                |                |
| Высота короба (см)             |            | 18             |                |                |

Всегда в наличии на складе.

## НОЖНИЧНАЯ ЛЕСТНИЦА LST-B

Лестница LST-B имеет ножничную систему складывания. Благодаря небольшим размерам в разложенном виде, идеально подходит для небольших помещений. Имеет деревянный короб и утепленную крышку люка белого цвета. Боковые элементы в форме буквы «S», выполняют роль поручней. Во всех лестницах LST-B лестничный марш одной ширины 31 см и не зависит от размера короба. Специальные насечки на ступенях препятствуют скольжению и обеспечивают безопасность при подъеме, а механизм регулировки угла открывания крышки люка позволяет подогнать высоту лестницы под высоту потолка.

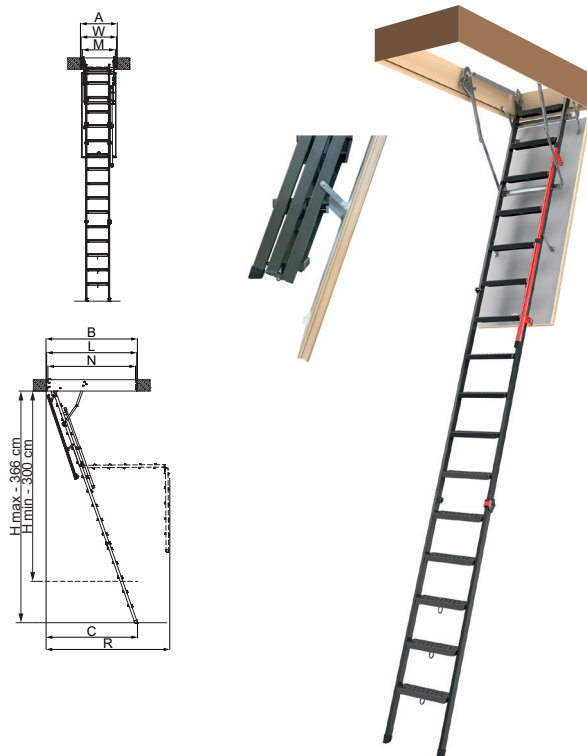
Поставляется с монтажным комплектом LXX.

-  белая крышка люка  
(толщина с утеплителем - 36 мм)
-  противоскользящие ступени
-  1 контур  
уплотнения
-  система регулировки  
высоты лестницы

|                                  |            |               |               |               |               |               |               |
|----------------------------------|------------|---------------|---------------|---------------|---------------|---------------|---------------|
| Размер проема в потолке (см)     | <b>АхВ</b> | 60x80         | 60x100        | 60x120        | 70x80         | 70x100        | 70x120        |
| Высота потолка (см)              | <b>Н</b>   | 280           |               |               |               |               |               |
| <b>СТОИМОСТЬ (руб.)</b>          |            | <b>50 800</b> | <b>51 700</b> | <b>53 400</b> | <b>51 700</b> | <b>53 600</b> | <b>55 900</b> |
| Внешние размеры короба (см)      | <b>WxL</b> | 58x78         | 58x98         | 58x118        | 68x78         | 68x98         | 68x118        |
| Внутренние размеры короба (см)   | <b>MxN</b> | 54x74         | 54x94         | 54 x 114      | 64 x 74       | 64x94         | 64 x 114      |
| Размах при раскладывании (см)    | <b>R</b>   | 150           |               |               |               |               |               |
| Размах в разложенном виде (см)   | <b>C</b>   | 134-146       |               |               |               |               |               |
| Высота короба (см)               |            | 14            |               |               |               |               |               |
| Минимальный отступ от стены (см) | <b>P</b>   | -             |               |               |               |               |               |

|  |  |
|--|--|
| Дополнительная секция LSS-31<br>Увеличивает высоту лестницы на 20 см | Возможна установка не более 2х ступеней. |
| <b>СТОИМОСТЬ (руб.)</b>  | <b>7 100</b>                             |

Всегда в наличии на складе.



+ дополните лестницу  
полезными аксессуарами  
(стр. 12)



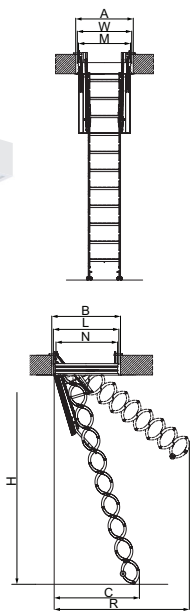
+ дополните лестницу  
полезными аксессуарами  
(стр. 12)



сертифицирована  
в России



+ дополните лестницу  
полезными аксессуарами  
(стр. 12)



## НОЖНИЧНАЯ ЛЕСТНИЦА LSF

Лестница LSF с огнестойким люком может использоваться как преграда распространению огня во время пожара. Изготовлена из оцинкованной стали и обладает высокими показателями огнестойкости (60 минут). По периметру люка, изготовленного из огнеупорного материала, установлен контур уплотнения, который расширяется под влиянием температуры и ограничивает проникновение дыма. Имеет российский сертификат, подтверждающий соответствие требованиям пожарной безопасности. Подходит для помещений, в которых мало места для раскладывания.

Поставляется с монтажным комплектом LXX и декоративными планками.



огнестойкая крышка люка  
(толщина с утеплителем - 56 мм)



1 контур  
уплотнения



противоскользящие ступени



система регулировки  
высоты лестницы

| Размер проема в потолке (см)   | AxB | 50x70          | 50x80          | 60x90          | 60x120         | 70x80          | 70x90          | 70x110         | 70x120         |  |
|--------------------------------|-----|----------------|----------------|----------------|----------------|----------------|----------------|----------------|----------------|--|
| Высота потолка (см)            | H   | 280 - 300      |                |                |                |                |                |                |                |  |
| <b>СТОИМОСТЬ (руб.)</b>        |     | <b>112 000</b> | <b>112 000</b> | <b>112 000</b> | <b>112 000</b> | <b>112 000</b> | <b>112 000</b> | <b>112 000</b> | <b>112 000</b> |  |
| Внешние размеры короба (см)    | WxL | 49 x 68,5      | 49 x 78,5      | 59 x 88,5      | 59 x 118,5     | 69 x 78,5      | 68 x 88,5      | 69 x 109,6     | 69 x 118,5     |  |
| Внутренние размеры короба (см) | MxN | 44,8 x 64,8    | 44,8 x 74,8    | 54,8 x 84,8    | 54,8 x 114,8   | 64,8 x 74,8    | 64,8 x 84,8    | 64,8 x 104,8   | 64,8 x 114,8   |  |
| Размах при раскладывании (см)  | R   | 175 - 210      |                |                |                |                | 170/180        |                | 175 - 210      |  |
| Размах в разложенном виде (см) | C   | 120 - 165      |                |                |                |                | 165/130        |                | 120 - 165      |  |
| Высота короба (см)             |     | 14             |                |                |                |                |                |                |                |  |

Дополнительная ступень LSS  
Увеличивает высоту лестницы на 20 см

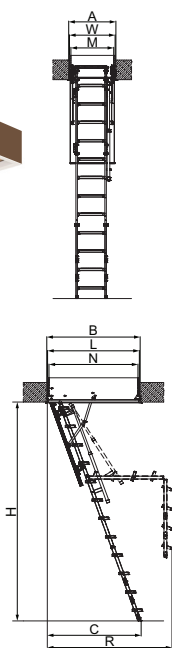
Для увеличения высоты лестницы дополнительно приобретайте ступень LSS, при этом указывая ширину люка и ступени лестницы (30, 32 или 40 см). Возможна установка на более 1-ой ступени.

**СТОИМОСТЬ (руб.)** **8 300**

Всегда в наличии на складе.



+ дополните лестницу  
полезными аксессуарами  
(стр. 12)



## МЕТАЛЛИЧЕСКАЯ ЛЕСТНИЦА LML Lux

Оснащена телескопическими ножками с наконечниками, которые позволяют подогнать лестницу под высоту потолка. Для лестниц шириной 130 см наконечники могут выдвигаться максимально до 10 см, для лестниц шириной 140 см – до 20 см. Имеет увеличенную ширину ступеней, что повышает удобство перемещения. Оборудована механизмом плавного раскладывания, одновременно выполняющим роль поручня для комфортного подъема. Совместима с люком DRL для безопасного выхода на крышу и обслуживания кровли (подробнее на стр. 11).

Поставляется с монтажным комплектом LXX и декоративными планками.



белая крышка люка  
(толщина с утеплителем - 36 мм)



1 контур  
уплотнения



противоскользящие ступени



поручень  
со вспомогательным  
механизмом



телескопические ножки  
с наконечниками



возможна установка  
с люком DRL

| Размер проема в потолке (см)              | AxB | 60x120        | 70x120        | 70x130         | 70x140         | 86x130         | 92x130         | 60x130         | 70x130         | 70x140         | 86x130         | 92x130         |  |
|---|-----|---------------|---------------|----------------|----------------|----------------|----------------|----------------|----------------|----------------|----------------|----------------|--|
| Высота потолка (см)                       | H   | 280           |               |                |                |                |                | 305            |                |                |                |                |  |
| Высота потолка с выдвинутыми ножками (см) |     | -             | -             | 289            | 298,4          | 289            | 289            | 312,5          | 312,5          | 322            | 312,5          | 312,5          |  |
| <b>СТОИМОСТЬ (руб.)</b>                   |     | <b>94 500</b> | <b>97 700</b> | <b>102 800</b> | <b>107 200</b> | <b>143 900</b> | <b>154 100</b> | <b>108 500</b> | <b>111 000</b> | <b>113 000</b> | <b>149 600</b> | <b>161 400</b> |  |
| Внешние размеры короба (см)               | WxL | 59,6x118,6    | 68,6x118,6    | 68,6x128,6     | 68,6x138,6     | 84,6x128,6     | 90,6x128,6     | 59,6x128,6     | 68,6x128,6     | 68,6x138,6     | 84,6x128,6     | 90,6x128,6     |  |
| Внутр. размеры короба (см)                | MxN | 55 x 114      | 64 x 114      | 64 x 124       | 64 x 134       | 80 x 124       | 86 x 124       | 55 x 124       | 64 x 124       | 64 x 134       | 80 x 124       | 86 x 124       |  |
| Размах при раскладывании (см)             | R   | 167           |               |                |                |                |                | 178            |                |                |                |                |  |
| Размах в разложенном виде (см)            | C   | 120           |               |                |                |                |                | 130            |                |                |                |                |  |
| Высота короба (см)                        |     | 31,5          |               |                |                |                |                |                |                |                |                |                |  |

Всегда в наличии на складе.

Доступно по индивидуальному заказу.

# РЕШЕНИЯ ДЛЯ БЕЗОПАСНОГО ВЫХОДА НА КРЫШУ

Отличным решением для неотапливаемых чердаков и летних дач станут окна-люки FAKRO, выполняющие следующие функции:

- **Безопасный выход на крышу для проведения ремонтных и уборочных работ;**
- **Естественное освещение и проветривание подкровельного пространства;**
- **Элемент аварийного выхода согласно требованиям норм пожарной безопасности (размеры 86x86 см, 86x87 см).**

## ДЛЯ СКАТНОЙ КРОВЛИ

### ОКНО-ЛЮК WSZ

- Крышка из поликарбоната устойчива к воздействию окружающей среды;
- Имеет открывание по верхним петлям на угол до 180°;
- Фиксация в 2 положениях для проветривания;
- Поставляется в комплекте с универсальным окладом, гарантия – 5 лет;
- Устанавливается в крышах с углом наклона от 15° до 55°.

|                   |        |        |
|-------------------|--------|--------|
| Размеры окна (см) | 54x75  | 86x86  |
| СТОИМОСТЬ (руб.)  | 27 600 | 36 000 |

Всегда в наличии на складе.



### ОКНО-ЛЮК WGI

- Оснащено стеклопакетом с двумя закалёнными стёклами;
- Открывается по верхним петлям на угол до 120°;
- Оборудовано газовой пружиной для фиксации створки в открытом положении;
- Поставляется в комплекте с универсальным окладом, гарантия – 5 лет;
- Устанавливается в крышах с углом наклона от 15° до 60°.

|                   |        |        |
|-------------------|--------|--------|
| Размеры окна (см) | 46x55  | 46x75  |
| СТОИМОСТЬ (руб.)  | 21 700 | 24 700 |

Всегда в наличии на складе.




### ОКНО-ЛЮК WLI

- Оснащено стеклопакетом с двумя закалёнными стёклами;
- Боковое открывание с возможностью выбора – левое или правое, на угол до 90°;
- Имеет специальный ограничитель для возможности проветривания;
- Поставляется в комплекте с универсальным окладом, гарантия – 5 лет;
- Устанавливается в крышах с углом наклона от 15° до 70°.

|                   |        |        |
|-------------------|--------|--------|
| Размеры окна (см) | 54x83  | 86x87  |
| СТОИМОСТЬ (руб.)  | 37 300 | 44 300 |

Всегда в наличии на складе.



## ДЛЯ ПЛОСКОЙ КРОВЛИ

Готовое решение для обустройства плоской кровли – возможна установка люка DRL и металлической лестницы LML Lux (стр. 10) в единую конструкцию для комфортного и безопасного выхода на крышу.

### ЛЮК DRL

- Обладает высокими параметрами теплоизоляции и герметичности;
- Изготовлен из многокамерного профиля ПВХ и не имеет стеклопакета;
- Оснащён газовыми пружинами, облегчающими управление створкой;
- Устойчив к механическим повреждениям;
- Открывается на угол до 60°;
- Устанавливается в крышах с углом наклона от 0° до 5°, гарантия – 10 лет.



белая крышка люка  
(толщина утеплителя - 44 мм)



возможна установка  
с лестницей LML Lux



решение  
противопожарной  
безопасности

|                                   |         |         |         |         |         |         |
|-----------------------------------|---------|---------|---------|---------|---------|---------|
| Размеры люка (см)                 | 60x120  | 70x120  | 70x130  | 70x140  | 86x130  | 92x130  |
| СТОИМОСТЬ люка DRL (руб.)         | 196 000 | 201 900 | 207 700 | 213 300 | 222 600 | 226 600 |
| СТОИМОСТЬ лестницы LML Lux (руб.) | 94 500  | 97 700  | 102 800 | 107 200 | 143 900 | 154 100 |
| Цена комплекта (руб.)*            | 290 500 | 299 600 | 310 500 | 320 500 | 366 500 | 380 700 |

Всегда в наличии на складе.

Доступно по индивидуальному заказу.

\*Расчёт цены комплекта с лестницей LML Lux высотой 280 см.



# ПОЛЕЗНЫЕ АКСЕССУАРЫ К ЛЕСТНИЦАМ

## ТЕПЛОИЗОЛЯЦИОННЫЙ КОМПЛЕКТ LXD



ГАРАНТИЯ +2 ГОДА

### ГЕРМЕТИЧНОСТЬ

|           |           |           |
|-----------|-----------|-----------|
| 60x120 см | 70x120 см | 86x140 см |
| 5 900     | 5 900     | 8 000     |

Для быстрого и герметичного монтажа. Обеспечивает утепление по периметру короба и защиту от влаги. Водозащитная мембрана не пропускает влагу снаружи, а пароизоляционная плёнка препятствует проникновению паров изнутри.

## ЗАЩИТНЫЙ УТЕПЛЯЮЩИЙ ВЕРХНИЙ КОРОБ LXW RU



### УТЕПЛЕНИЕ

|              |              |              |              |
|--------------|--------------|--------------|--------------|
| 60x100x20 см | 60x120x20 см | 60x130x20 см | 70x120x20 см |
| 12 800       | 13 000       | 13 500       | 13 900       |

Улучшает параметры теплоизоляции, герметичности и защиты лестницы, а также пространства вокруг неё от пыли со стороны чердака. Толщина крышки с утеплителем - 36 мм. Другие размеры на [fakrorus.ru](http://fakrorus.ru)

## ТЕРМОЧЕХОЛ ДЛЯ ЧЕРДАЧНОЙ ЛЕСТНИЦЫ LXP-RU



### ЭФФЕКТИВНОСТЬ

|           |           |          |
|-----------|-----------|----------|
| 60x120 см | 70x120 см | 50x80 см |
| 2 700     | 3 000     | 2 700    |

Эффективно защищает лестницу от пыли со стороны чердака. Обладает термоизоляционными свойствами и не затрудняет подъем на чердак. Легкая и быстрая установка на короб лестницы. Другие размеры на [fakrorus.ru](http://fakrorus.ru)

## НАКОНЕЧНИКИ НА НОЖКИ LXS, LXS-W, LXS-M



### ЗАЩИТА

|           |            |            |
|-----------|------------|------------|
| LXS       | LXS-W      | LXS-M      |
| 1300 руб. | 3 200 руб. | 3 000 руб. |

Предохраняют пол от повреждений. Наконечники LXS-W (для деревянных лестниц), LXS-M (для металлических лестниц) имеют возможность регулировки.

## ДЕКОРАТИВНАЯ ПЛАНКА LXL-PVC



### ДЕКОР

|            |            |
|------------|------------|
| 86x140 см  | 86x144 см  |
| 4 300 руб. | 7 200 руб. |

Необходима для эстетичной отделки проёма. Планка шириной 24 мм изготовлена из ПВХ белого цвета. При необходимости подрезается под другие размеры.

## БОКОВОЙ МЕТАЛЛИЧЕСКИЙ ПОРУЧЕНЬ LXH



### БЕЗОПАСНОСТЬ

|            |
|------------|
| 50 / 75 см |
| 3 600 руб. |

Повышает безопасность эксплуатации лестницы, делая комфортным подъем и спуск. Может устанавливаться с одной или с обеих сторон лестницы.

## МОНТАЖНЫЙ КОМПЛЕКТ LXX, LXX-D



### БЫСТРЫЙ МОНТАЖ

|            |            |
|------------|------------|
| LXX        | LXX-D      |
| 2 700 руб. | 7 800 руб. |

Быстрый и простой монтаж лестницы. Позволяет быстро отцентровать и зафиксировать лестницу в проёме.

## ДОПОЛНИТЕЛЬНАЯ СТУПЕНЬ LXT



### КОМФОРТ

|            |
|------------|
| 3 900 руб. |
|------------|

Повышает комфорт подъёма на чердак. Монтируется в верхней части короба, уменьшая расстояние между последней ступенью марша и полом на чердаке.

## ВСПОМОГАТЕЛЬНЫЙ МЕХАНИЗМ LXM-3



### ЭРГОНОМИКА

|            |
|------------|
| 9 300 руб. |
|------------|

Обеспечивает плавное раскладывание лестницы для комфортного и безопасного управления. Для 3-сегментных лестниц с высотой помещения от 260см.

## КАРНИЗНАЯ ДВЕРЬ DWK



Подходит для обустройства подлестничного пространства или для входа на чердачное помещение. Образовавшуюся нишу удобно использовать в качестве кладовой. Утеплитель в дверной створке (30мм) позволяет избежать теплопотерь. Дверь имеет боковое открывание, петли можно расположить справа или слева. Створка, коробка, необходимая фурнитура и ручка поставляются в комплекте.

|       |       |        |       |        |        |
|-------|-------|--------|-------|--------|--------|
| 55x80 | 60x80 | 60x110 | 70x90 | 70x100 | 70x110 |
| 7 000 | 7 300 | 8 200  | 7 800 | 8 200  | 8 500  |

## ЧЕРДАЧНОЕ ОКНО



55x55

3 600

Используется для вентиляции нежилых чердачных и цокольных помещений, и для вентзазора между утеплителем и фасадной облицовкой. Совместимо с большинством видов фасадных материалов.

Все аксессуары всегда в наличии на складе.


## ВЫБОР АКСЕССУАРОВ ДЛЯ ЛЕСТНИЦЫ

Эксплуатацию чердачной лестницы можно сделать еще более комфортной и безопасной, приобретя сопутствующие аксессуары, а также заказать их установку сертифицированными специалистами.

Аксессуары помогут улучшить параметры теплоизоляции, герметичности и защиты лестницы, а также пространства вокруг неё от пыли со стороны чердака, сделают подъем и спуск по лестнице еще удобнее, проще, а так же позволят вписать лестницу в любой интерьер.

### ДЕРЕВЯННЫЕ СКЛАДНЫЕ ЛЕСТНИЦЫ

| Модель   | LWS                             | LWK                             | LTK                             | LTK Energy                              | LWL Extra   | LWT                                     |
|--|---------------------------------|---------------------------------|---------------------------------|---|-------------|---|
| Теплоизоляционный комплект LXD   | +                               | +                               | +                               | +                                       | +           | +                                       |
| Защитный утепляющий короб LXW RU   | +                               | +                               | +                               | только с Надставкой LXN RU              | +           | +                                       |
| Надставка LXN RU   | +                               | +                               | +                               | +                                       | +           | +                                       |
| Термочехол для чердачной лестницы LXP-RU   | только для 3-сегментных лестниц | только для 3-сегментных лестниц | только для 3-сегментных лестниц | -                                       | +           | +                                       |
| Монтажный комплект LXX   | +                               | +                               | +                               | +                                       | +           | +                                       |
| Монтажный комплект LXX-D   | -                               | -                               | -                               | -                                       | -           | -                                       |
| Декоративная планка LXL-PVC  | +                               | +                               | +                               | +                                       | +           | +                                       |
| Боковой металлический поручень LXH   | +                               | +                               | +                               | в комплекте, возможна установка второго | в комплекте | в комплекте, возможна установка второго |
| Пластиковые наконечники LXS-W  | +                               | +                               | +                               | в комплекте                             | в комплекте | в комплекте                             |
| Пластиковые наконечники LXS-M  | -                               | -                               | -                               | -                                       | -           | -                                       |
| Дополнительная ступень LXT: LXT-280 для короба шириной 60 см; LXT-300 для короба шириной 70 см | +                               | +                               | +                               | +                                       | +           | -                                       |
| Вспомогательный механизм LXM-3   | только для 3-сегментных лестниц | только для 3-сегментных лестниц | только для 3-сегментных лестниц | -                                       | в комплекте | +                                       |
| Ограждение проема люка LXB-U   | +                               | +                               | +                               | +                                       | +           | +                                       |



| МЕТАЛЛИЧЕСКИЕ СКЛАДНЫЕ ЛЕСТНИЦЫ |   |   |   |             |             |                           | МЕТАЛЛИЧЕСКИЕ<br>НОЖНИЧНЫЕ ЛЕСТНИЦЫ                                     |             |
|---------------------------------|---|---|---|-------------|-------------|---------------------------|---|-------------|
| LMS                             | LMK                                     | LTM                                     | LME   | LMT         | LMP         | LML Lux                   | LST-B   | LSF         |
| +                               | +                                       | +                                       | -   | -           | +           | -                         | -   | -           |
| +                               | +                                       | +                                       | +   | +           | +           | +                         | только с надставкой LXN RU  | -           |
| +                               | +                                       | +                                       | -   | -           | +           | +                         | +   | -           |
| +                               | +                                       | +                                       | +   | +           | -           | +                         | +   | -           |
| +                               | +                                       | +                                       | -   | -           | +           | в комплекте               | в комплекте   | в комплекте |
| -                               | -                                       | -                                       | -   | -           | -           | при установке с люком DRL | -   | -           |
| +                               | +                                       | +                                       | -   | -           | +           | в комплекте               | +   | в комплекте |
| +                               | в комплекте, возможна установка второго | в комплекте, возможна установка второго | в комплекте                                   | в комплекте | в комплекте | в комплекте               | боковые элементы выполняют роль поручней                                |             |
| -                               | -                                       | -                                       | в комплекте                                   | -           | -           | -                         | -   | -           |
| +                               | в комплекте                             | в комплекте                             | -   | в комплекте | в комплекте | в комплекте               | пластиковые шарниры на последней ступени выполняют функцию наконечников |             |
| +                               | +                                       | +                                       | -   | -           | -           | -                         | -   | -           |
| -                               | -                                       | -                                       | Монтаж с противоположной от поручней стороны. |             |             | -                         | -   | -           |
| +                               | +                                       | +                                       | +   | +           | +           | +                         | +   | +           |